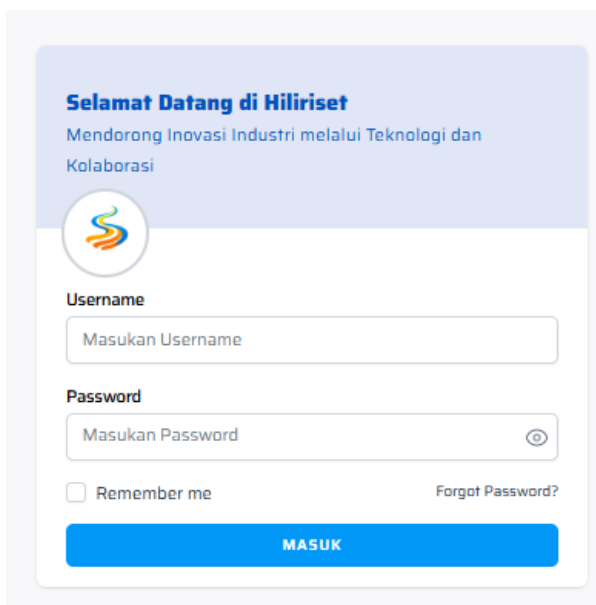
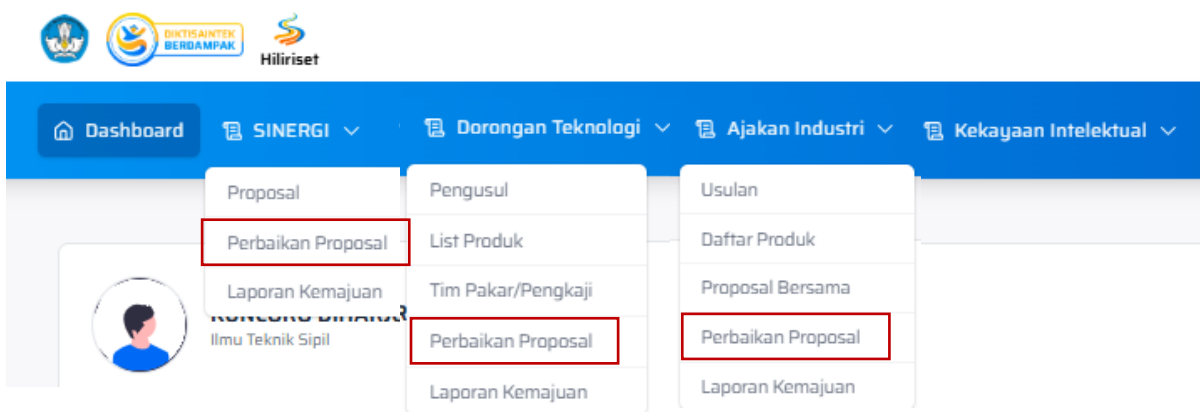


PETUNJUK TEKNIS
REVISI PROPOSAL DAN RENCANA ANGGARAN BIAYA (RAB)
PROGRAM HILIRISASI RISET PRIORITAS TAHUN 2025

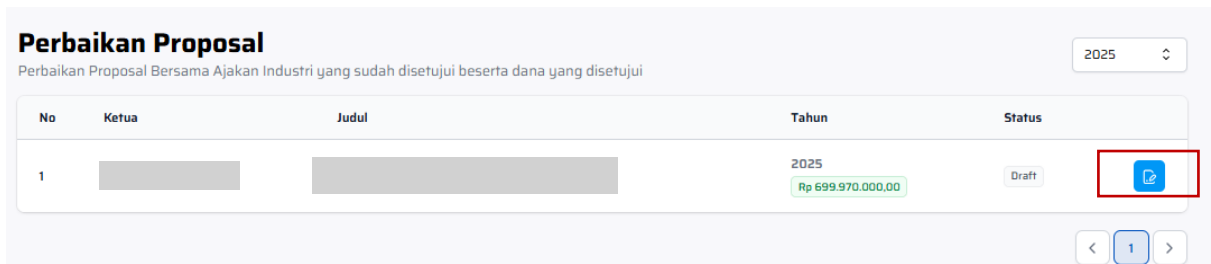
1. Akses aplikasi **Hiliriset** melalui tautan <https://hiliriset.kemdiktisaintek.go.id/>, kemudian klik menu **Login**.
2. Masukkan **Username** dan **Password**. Jika lupa password, silakan klik menu **Forgot Password**.



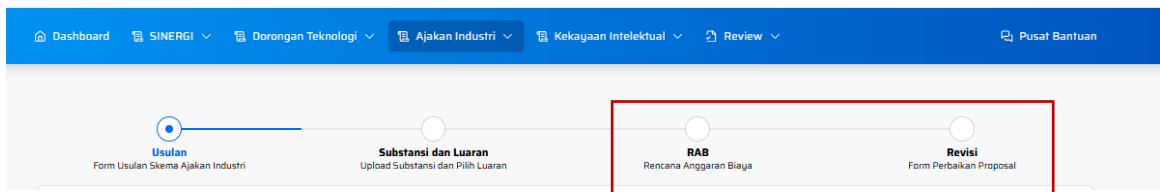
3. Setelah berhasil masuk ke akun Hiliriset, pilih **skema pendanaan** yang diperoleh, lalu klik menu **Perbaikan Proposal**.



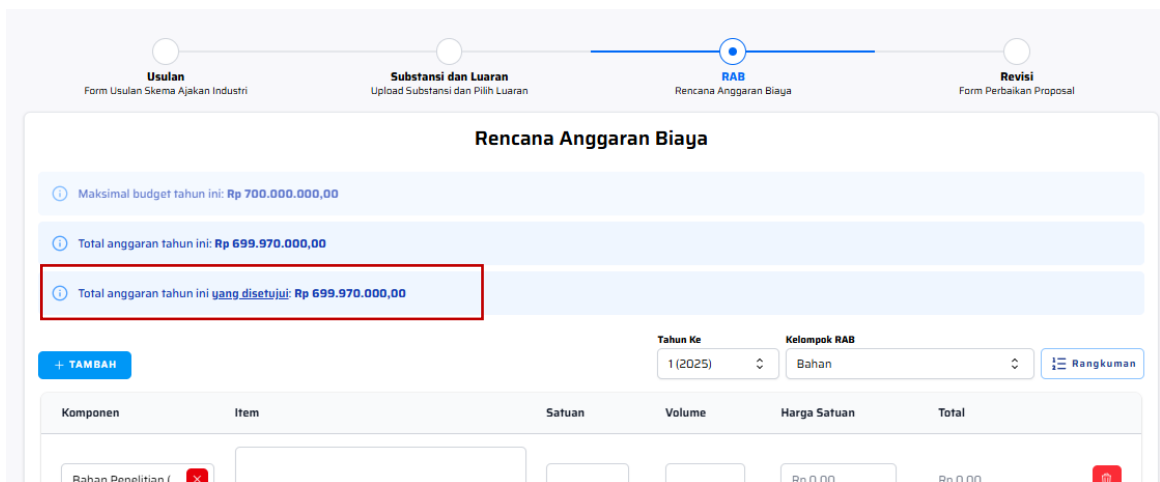
4. Pada halaman daftar judul proposal, pilih judul proposal yang akan diperbaiki, lalu klik menu **Edit**.



5. Setelah masuk ke halaman perbaikan proposal, terdapat 4 menu utama, yaitu: **Usulan**, **Substansi dan Luaran**, **RAB**, serta **Revisi**. Dari keempat menu tersebut, hanya menu RAB dan Revisi yang dapat diakses untuk melakukan perbaikan.



6. Pilih menu **RAB** untuk melakukan revisi sesuai dengan anggaran yang telah disetujui.



7. Pilih menu Revisi, kemudian unggah dokumen yang diperlukan, meliputi:

- Proposal Perbaikan
- Surat Pernyataan Kesanggupan Pelaksanaan Kegiatan
- Dokumen lainnya sesuai dengan skema pendanaan yang diperoleh (unggah melalui kolom Lampiran Dokumen atau Dokumen Lainnya).

Form Perbaikan Proposal

Lampiran Dokumen

No	Jenis Dokumen	Status	Template	Aksi
1	Proposal Perbaikan *	Belum Upload	Belum ada	
2	Surat Pernyataan Kesanggupan Menjalankan Penelitian *	Belum Upload	Download	

Dokumen Lainnya [+ Dokumen](#)

No	Nama Dokumen	Deskripsi	Aksi
 Belum ada dokumen yang diunggah			

[SEBELUMNYA](#) [SUBMIT](#)

8. Jika semua dokumen telah diunggah dengan lengkap, klik tombol **Submit** untuk menyelesaikan proses revisi.